kulturgut scanner
bürogut scanner
Marken der MIK-CENTER GmbH



Massenimport ohne Katalog im Orff-Zentrum München

Matthias Ronge – MIK-CENTER GmbH
matthias.ronge@mik-center.de

kulturgut scanner
bürogut scanner
Marken der MIK-CENTER GmbH

So nicht:

- Man muss keine Importkonfiguration erstellen.

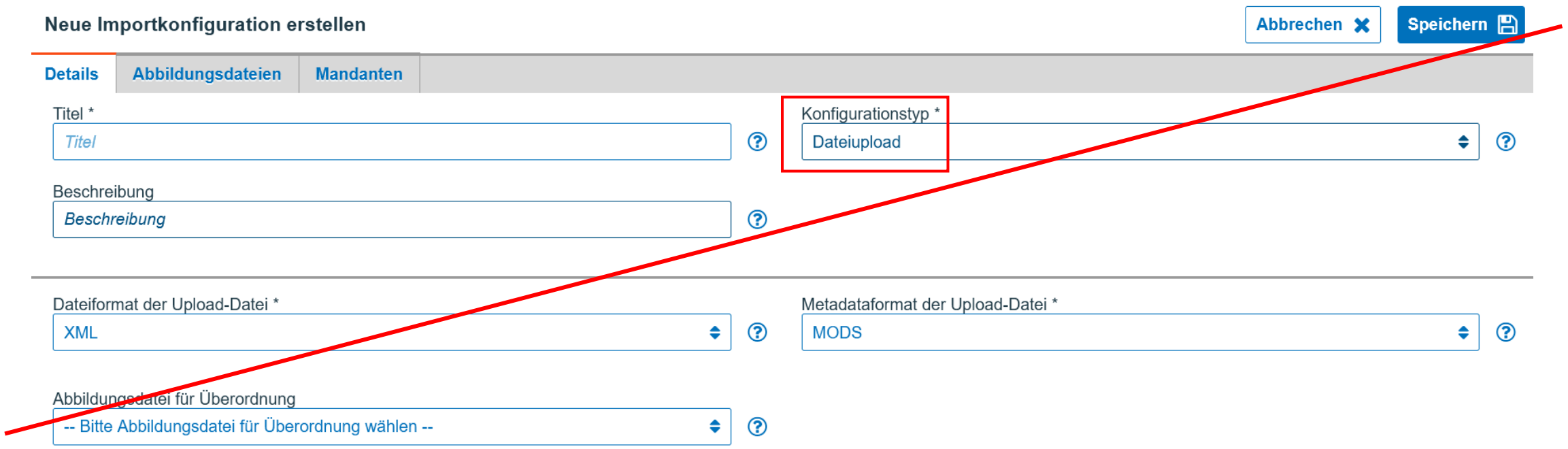

kulturgut scanner
bürogut scanner
Marken der MIK-CENTER GmbH

Massenimport ohne Katalog

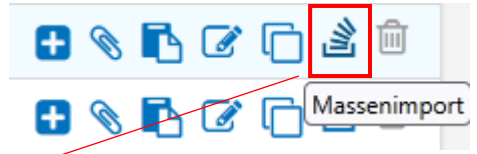

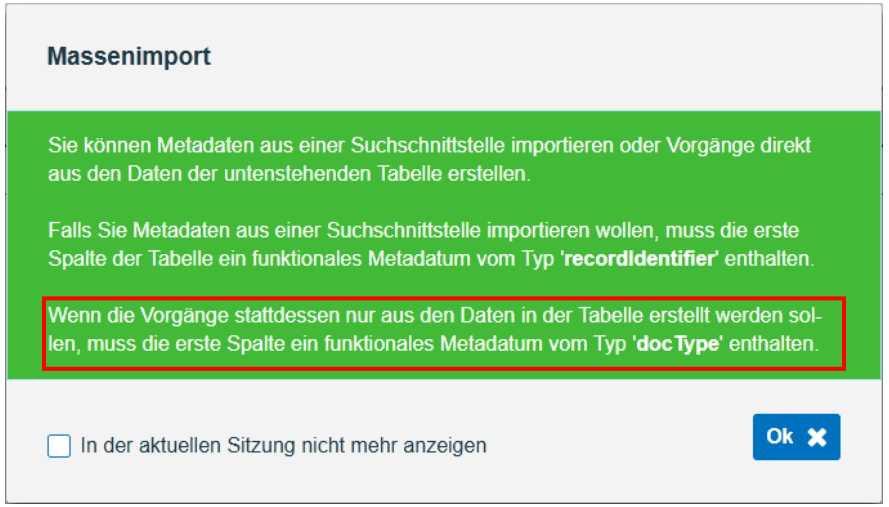

Regelsatz

```
<key id="docType" use="docType"><!-- bei Massenimport ohne Katalog in Spalte 1 -->
  <label>creation docType</label>
  <label lang="de">Erstellungs-DocType</label>
</key>
```

- Vorgangstitel wird wie immer über den Regelsatz gebildet, also:

```
<division id="recording_medium" processTitle="'Mediathek_'+CatalogIDDigital">
  <label>recording medium</label>
  <label lang="de">Bild- und Tonträger</label>
</division>
```

kulturgut | scanner
bürogut | scanner
Marken der MIK-CENTER GmbH

CSV-Datei

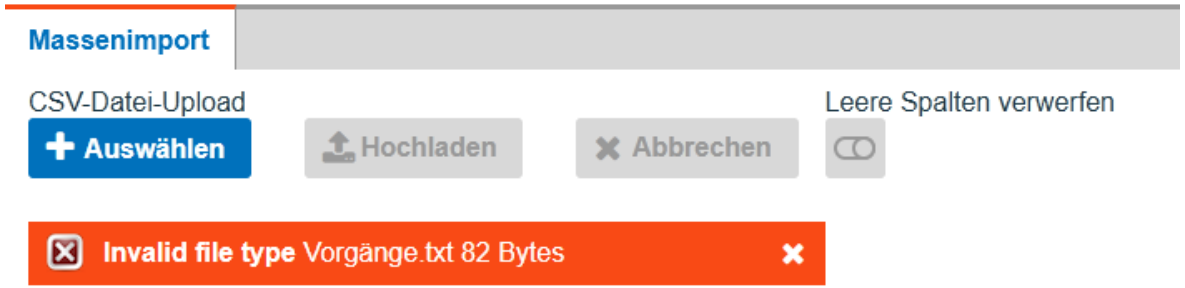

- Dateiendung: `.csv`
- 1. Zeile: Feldenamen, Feldtrenner: Komma “,”

```
docType,CatalogIDDigital
recording_medium,Aufnahme_1
recording_medium,Aufnahme_2
```

kulturgut scanner
bürogut scanner
Marken der MIK-CENTER GmbH

Datei auswählen

- Man muss nochmal auf Hochladen klicken

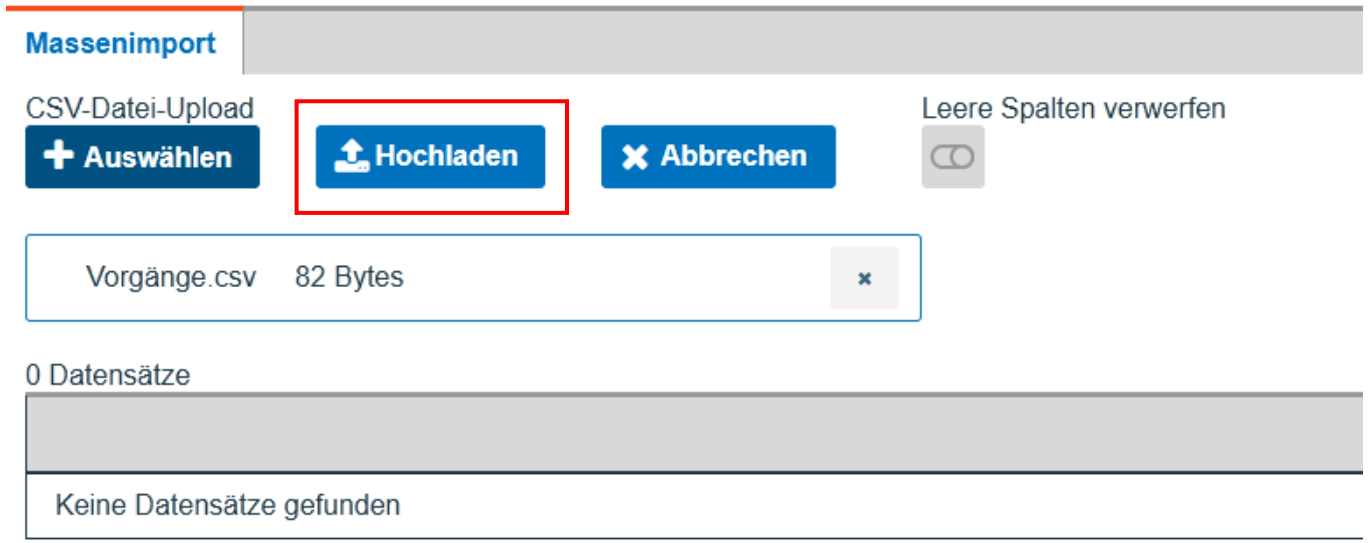

kulturgut scanner

bürogut scanner

Marken der MIK-CENTER GmbH

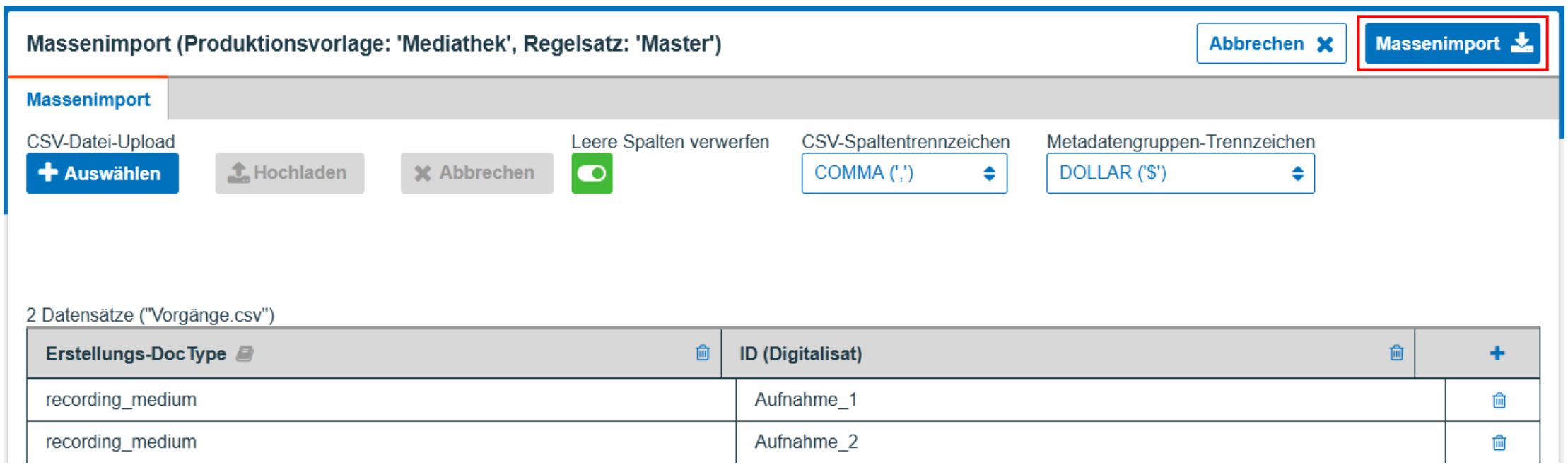

kulturgut scanner
bürogut scanner
Marken der MIK-CENTER GmbH

Verbesserungsvorschläge

- Dateityp .txt dürfte auch okay sein
- Ergebnisseite: eine grüne Box pro angelegtem Vorgang (Seite bleibt hängen)
- Import für Metadatengruppen dokumentieren (insbesondere: viele gleiche, möglich?)

kulturgut scanner
bürogut scanner
Marken der MIK-CENTER GmbH

Mapping

- Das Mapping erzeugt Vorgangsverzeichnisse (nummeriert ab `firstProcessId`) mit je einer meta.xml

  https://github.com/kitodo/kitodo-contrib/tree/master/mik-center/MediaDbMapper.java